



## Wartungsanleitung Ergo Handgriff

Diese Anleitung dient zur Reinigung der Kontakte:




1.) Schraube an der Unterseite mit einem Kreuzschraubendreher entfernen



2.) Untere Abdeckung mit einem kleinen Schlitzschraubendreher vom Handgriff lösen



3.) Platine mit Kontaktklammern herausnehmen



4.) Kontakte und Schleifringe mit einem trockenen Tuch reinigen

5.) Den Handgriff in umgekehrter Reihenfolge wieder montieren  
-> Info: die Schraube mit wenig Kraftaufwand festziehen

## technische Anleitung

Für weitere Fragen stehen wir Ihnen gerne telefonisch zur Verfügung.

Zanger GmbH  
Römerstr. 8, A-6065 Thaur  
Tel. 05223/53359-0, Fax DW50  
E-Mail: [info@disan.at](mailto:info@disan.at)  
Internet: [www.disan.at](http://www.disan.at)